



ФЕДЕРАЛЬНАЯ СЛУЖБА
ГОСУДАРСТВЕННОЙ СТАТИСТИКИ

Характеристика хозяйствующих субъектов Костромской области, учтённых в составе Статистического регистра Росстата



на 1 октября 2023 года



ФЕДЕРАЛЬНАЯ СЛУЖБА
ГОСУДАРСТВЕННОЙ СТАТИСТИКИ

Характеристика хозяйствующих субъектов Костромской области, учтённых в составе Статистического регистра Росстата

Костромастат

на 1 октября 2023 года

- 01 Демография юридических лиц на конец месяца
- 02 Демография юридических лиц Костромской области
- 03 Распределение юридических лиц по видам экономической деятельности
- 04 Распределение индивидуальных предпринимателей по видам экономической деятельности
- 05 Демография организаций по формам собственности
- 06 Распределение юридических лиц по формам собственности
- 07 Демография организаций по организационно-правовым формам
- 08 Распределение юридических лиц по организационно-правовым формам

* Ежемесячные данные оперативной статистики





ДЕМОГРАФИЯ ЮРИДИЧЕСКИХ ЛИЦ НА КОНЕЦ МЕСЯЦА

единиц

12 613

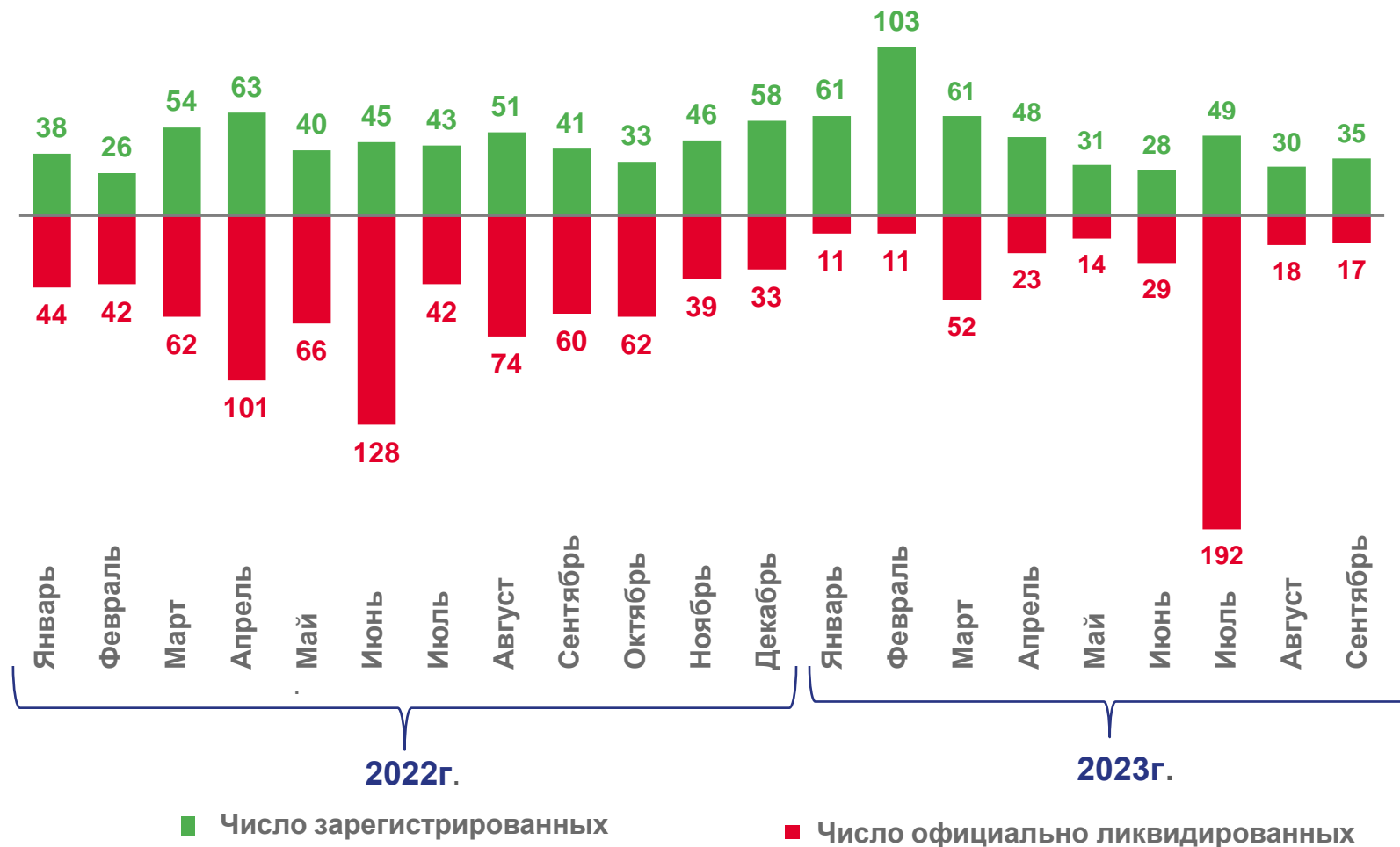
Число юридических лиц
на конец сентября 2023 года

35

Число зарегистрированных
за сентябрь 2023 года

17

Число официально
ликвидированных
за сентябрь 2023 года





ДЕМОГРАФИЯ ЮРИДИЧЕСКИХ ЛИЦ КОСТРОМСКОЙ ОБЛАСТИ

единиц

Муниципальные образования	Поставлено на учет в сентябре 2023 г.	Снято с учета в сентябре 2023 г.
Городские округа	27	8
в том числе г. Кострома	25	8
Муниципальные районы	8	9
Муниципальные округа	-	-





ДЕМОГРАФИЯ ОРГАНИЗАЦИЙ ПО ВИДАМ ЭКОНОМИЧЕСКОЙ ДЕЯТЕЛЬНОСТИ

единиц

Виды экономической деятельности	Поставлено на учет в сентябре 2023 г.	Снято с учета в сентябре 2023 г.	
 Сельское, лесное хозяйство, охота рыболовство, рыбоводство	1	-	↑
 Добыча полезных ископаемых	-	-	≡
 Обрабатывающие производства	6	2	↑
 Обеспечение электрической энергией, газом и паром; кондиционирование воздуха	1	-	↑
 Водоснабжение; водоотведение, организация сбора и утилизации отходов, деятельность по ликвидации загрязнений	1	-	↑
 Строительство	2	1	↑
 Торговля оптовая и розничная; ремонт автотранспортных средств и мотоциклов	12	2	↑



ДЕМОГРАФИЯ ОРГАНИЗАЦИЙ ПО ВИДАМ ЭКОНОМИЧЕСКОЙ ДЕЯТЕЛЬНОСТИ







единиц

Виды экономической деятельности	Поставлено на учет в сентябре 2023 г.	Снято с учета в сентябре 2023 г.	
 Транспортировка и хранение	3	1	↑
 Деятельность гостиниц и предприятий общественного питания	-	-	≡
 Деятельность в области информации и связи	3	2	↑
 Деятельность финансовая и страховая	-	-	≡
 Деятельность по операциям с недвижимым имуществом	2	-	↑
 Деятельность профессиональная, научная и техническая	2	1	↑



ДЕМОГРАФИЯ ОРГАНИЗАЦИЙ ПО ВИДАМ ЭКОНОМИЧЕСКОЙ ДЕЯТЕЛЬНОСТИ

единиц

Виды экономической деятельности	Поставлено на учет в сентябре 2023 г.	Снято с учета в сентябре 2023 г.	
 Деятельность административная и сопутствующие дополнительные услуги	-	-	≡
 Государственное управление и обеспечение военной безопасности; социальное обеспечение	1	1	≡
 Образование	-	6	↓
 Деятельность в области здравоохранения и социальных услуг	1	-	↑
 Деятельность в области культуры, спорта, организации досуга и развлечений	-	1	↓
 Предоставление прочих видов услуг	-	-	≡





РАСПРЕДЕЛЕНИЕ ЮРИДИЧЕСКИХ ЛИЦ ПО ВИДАМ ЭКОНОМИЧЕСКОЙ ДЕЯТЕЛЬНОСТИ

на 1 октября 2023 года, единиц



2394

Торговля оптовая и розничная;
ремонт автотранспортных
средств и мотоциклов



1462

Строительство



1449

Обработывающие
производства



1202

Деятельность по операциям
с недвижимым имуществом



779

Деятельность
профессиональная, научная и
техническая

Количество
организаций
13101





РАСПРЕДЕЛЕНИЕ ИНДИВИДУАЛЬНЫХ ПРЕДПРИНИМАТЕЛЕЙ ПО ВИДАМ ЭКОНОМИЧЕСКОЙ ДЕЯТЕЛЬНОСТИ

на 1 октября 2023 года , единиц



6137

Торговля оптовая и розничная;
ремонт автотранспортных
средств и мотоциклов



1552

Обработывающие
производства



1098

Строительство



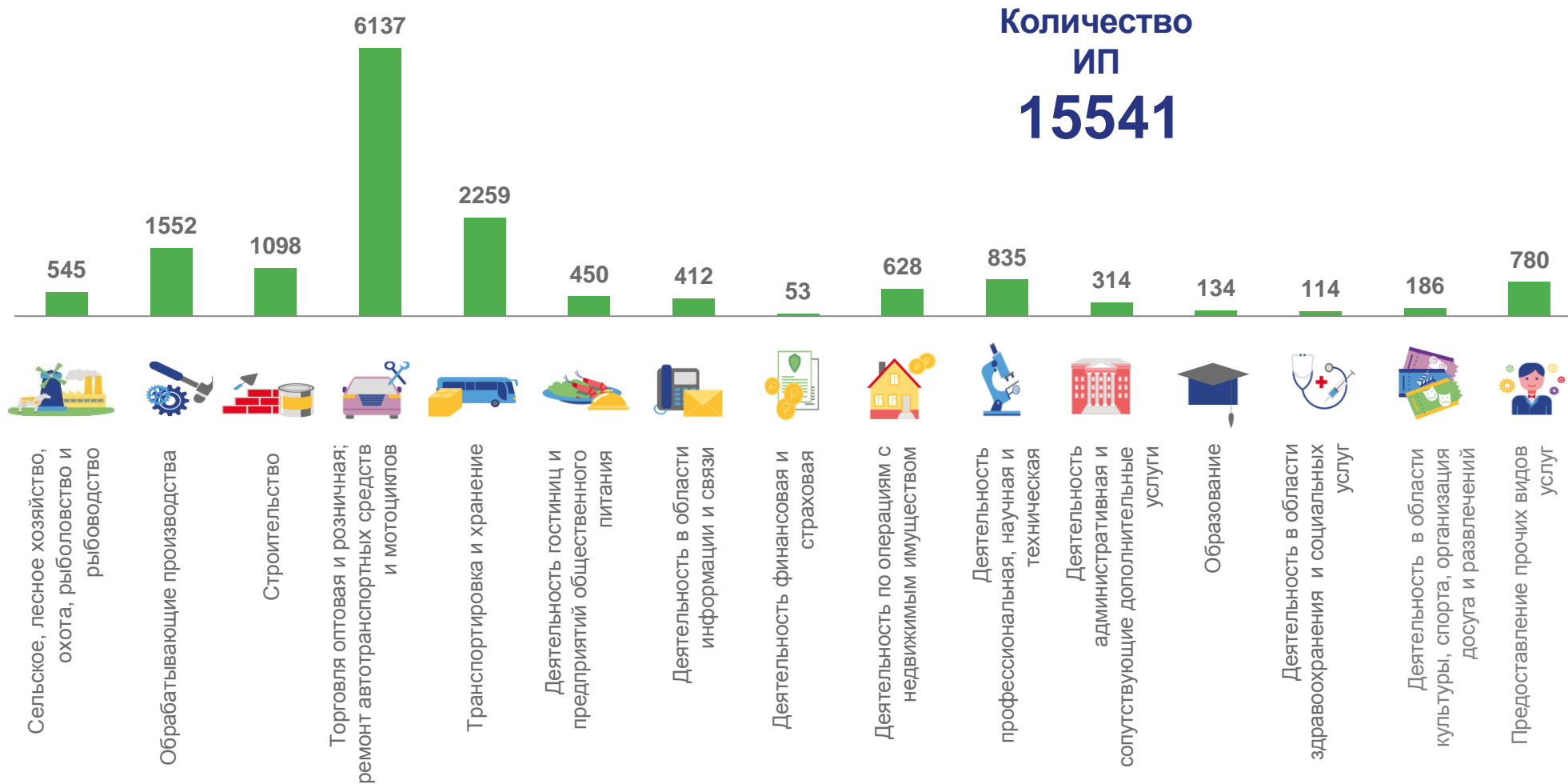
835

Деятельность
профессиональная, научная и
техническая



628




Деятельность по операциям
с недвижимым имуществом





ДЕМОГРАФИЯ ОРГАНИЗАЦИЙ ПО ФОРМАМ СОБСТВЕННОСТИ

единиц

Форма собственности	Поставлено на учет в сентябре 2023 г.	Снято с учета в сентябре 2023 г.	
 Государственная	-	1	↓
 Муниципальная	1	7	↓
 Частная	33	9	↑
 Общественных и религиозных организаций	-	-	≡
 Иностранная	1	-	↑
 Прочие, включая смешанную российскую, совместную российскую и иностранную	-	-	≡





РАСПРЕДЕЛЕНИЕ ЮРИДИЧЕСКИХ ЛИЦ ПО ФОРМАМ СОБСТВЕННОСТИ

на 1 октября 2023 года, в процентах к итогу



- Частная собственность
- Муниципальная собственность
- Собственность общественных и религиозных организаций (объединений)
- Государственная собственность
- Прочие формы собственности, включая смешанную российскую и иностранную, совместную российскую и иностранную





ДЕМОГРАФИЯ ОРГАНИЗАЦИЙ ПО ОРГАНИЗАЦИОННО-ПРАВОВЫМ ФОРМАМ

единиц

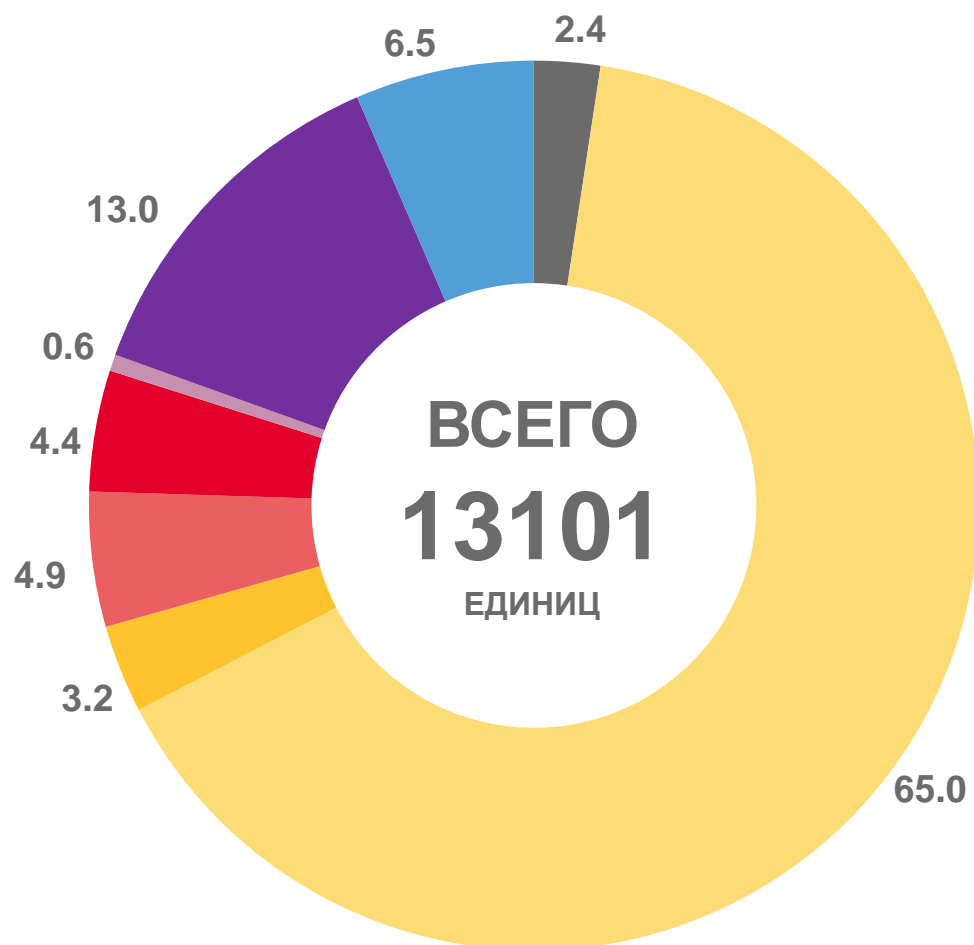
Организационно-правовая форма	Поставлено на учет в сентябре 2023 г.	Снято с учета в сентябре 2023 г.	
Акционерные общества	-	-	≡
Общества с ограниченной ответственностью	32	8	↑
Производственные кооперативы (артели)	-	-	≡
Крестьянские (фермерские) хозяйства	-	-	≡
Потребительские кооперативы	1	1	≡
Общественные и религиозные организации	-	-	≡
Ассоциации	-	-	≡
Товарищества собственников недвижимости	1	-	↑
Унитарные предприятия	-	-	≡
Автономные некоммерческие организации	-	-	≡
Учреждения	1	8	↓





РАСПРЕДЕЛЕНИЕ ЮРИДИЧЕСКИХ ЛИЦ ПО ОРГАНИЗАЦИОННО-ПРАВОВЫМ ФОРМАМ

на 1 октября 2023 года, в процентах к итогу



- Акционерные общества
- Общества с ограниченной ответственностью
- Потребительские кооперативы
- Общественные и религиозные организации
- Товарищества собственников недвижимости
- Унитарные предприятия
- Учреждения
- Прочие